

В целях реализации внутренней системы оценки качества образовательной деятельности Многопрофильного колледжа среди педагогических работников был организован опрос об удовлетворенности условиями и организацией образовательной деятельности в рамках реализации образовательных программ СПО.

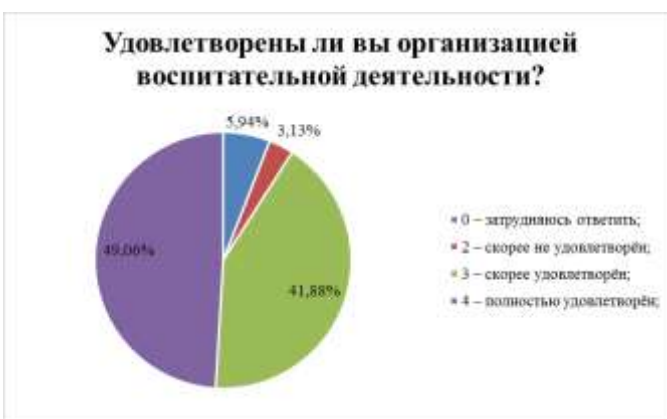
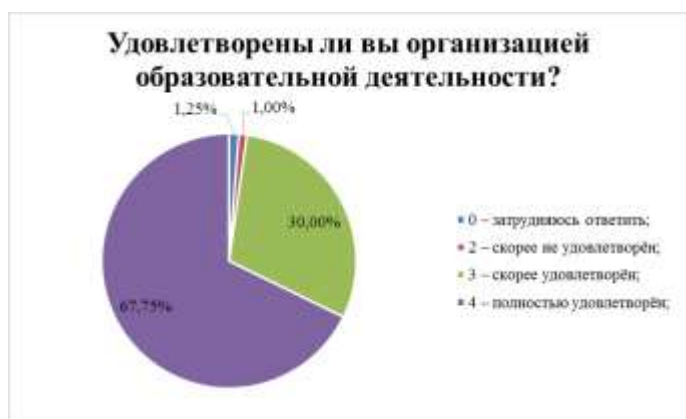
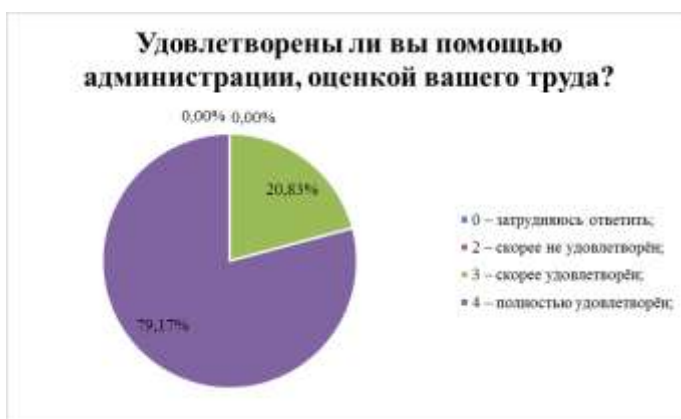
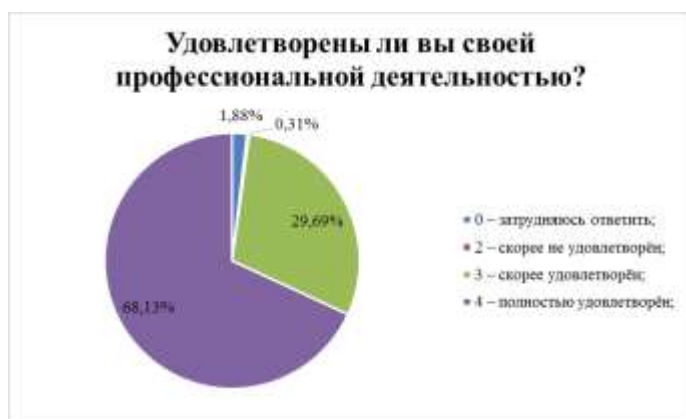
Всего в опросе приняли участие 40 педагогов, обеспечивающих освоение обучающимися образовательных программ 09.02.07 Информационные системы и программирование, 38.02.01 Экономика и бухгалтерский учёт (по отраслям), 40.02.02 Правоохранительная деятельность, 43.02.10 Туризм, 43.02.11 Гостиничный сервис. Уровень удовлетворенности условиями и организацией образовательной деятельности составил **96,18%**. Сводные результаты представлены в таблице 1 и на рисунках 1 – 6.

Таблица 1 – Результаты опроса педагогических работников Многопрофильного колледжа в 2022-2023 уч. году

Вопросы	0 – затрудняюсь ответить	1 – полностью не удовлетворён	2 – скорее не удовлетворён	3 – скорее удовлетворён	4 – полностью удовлетворён
Удовлетворены ли вы своей профессиональной деятельностью?	1,88%	0,00%	0,31%	29,69%	68,13%
Используемые вами методы обучения обеспечивают успешное решение задач образовательного процесса, хороший результат?	2,50%	0,00%	0,00%	35,00%	62,50%
Вы удовлетворены отношением обучающихся к дисциплине, которую вы преподаете?	0,00%	0,00%	2,50%	57,50%	40,00%
Вы имеете возможность в процессе педагогической деятельности повышать свой профессиональный уровень?	0,00%	0,00%	0,00%	7,50%	92,50%
Вы испытываете потребность в профессиональном и личностном росте?	2,50%	0,00%	0,00%	35,00%	62,50%
Вы постоянно следите за передовым педагогическим опытом, стремитесь внедрить его с учетом изменяющихся образовательных потребностей обучающихся?	5,00%	0,00%	0,00%	35,00%	60,00%
Профессиональная деятельность приносит радость?	0,00%	0,00%	0,00%	37,50%	62,50%
В коллективе Вы ощущаете свою значимость, ценность: ваши достижения и успехи замечаются администрацией?	5,00%	0,00%	0,00%	17,50%	77,50%
Вам предоставлена возможность проявлять свои знания, умения, способности?	0,00%	0,00%	0,00%	12,50%	87,50%
Удовлетворены ли вы помощью администрации, оценкой вашего труда?	0,00%	0,00%	0,00%	20,83%	79,17%
Удовлетворены ли вы помощью, оказываемой вам директором, его заместителями?	0,00%	0,00%	0,00%	7,50%	92,50%
Удовлетворены ли вы качеством методической помощи?	0,00%	0,00%	0,00%	30,00%	70,00%
Удовлетворены ли вы оценкой вашего труда?	0,00%	0,00%	0,00%	25,00%	75,00%

Удовлетворены ли вы организацией образовательной деятельности?	1,25%	0,00%	1,00%	30,00%	67,75%
Удовлетворены ли вы обеспечением безопасности?	0,00%	0,00%	5,00%	25,00%	70,00%
Образовательный процесс соответствуют образовательной программе и полностью выполняется?	0,00%	0,00%	0,00%	15,00%	85,00%
Удовлетворены ли Вы содержанием образовательной программы?	0,00%	0,00%	0,00%	20,00%	80,00%
Удовлетворены ли Вы системой внутреннего контроля знаний?	0,00%	0,00%	0,00%	22,50%	77,50%
Удовлетворены ли Вы системой отчетности по результатам своей деятельности?	5,00%	0,00%	0,00%	17,50%	77,50%
Удовлетворены ли Вы системой дополнительных занятий для обучающихся?	7,50%	0,00%	2,50%	45,00%	45,00%
Удовлетворены ли Вы обеспечением условий для формирования у обучающихся общих и профессиональных компетенций?	0,00%	0,00%	0,00%	30,00%	70,00%
Удовлетворены ли вы санитарно-гигиеническим состоянием помещений?	0,00%	0,00%	0,00%	20,00%	80,00%
Удовлетворены ли вы материально-техническим оснащением?	0,00%	0,00%	2,50%	55,00%	42,50%
Удовлетворены ли вы оформлением помещений?	0,00%	0,00%	0,00%	50,00%	50,00%
Удовлетворены ли вы организацией воспитательной деятельности?	5,94%	0,00%	3,13%	41,88%	49,06%
Удовлетворены ли вы проводимыми внеурочными мероприятиями, которые интересны и полезны педагогам, обучающимся, родителям обучающихся?	0,00%	0,00%	0,00%	32,50%	67,50%
Удовлетворены ли вы содержанием и качеством проводимых мероприятий?	0,00%	0,00%	0,00%	27,50%	72,50%
Удовлетворены ли вы организацией работы кружков, клубов и секций?	15,00%	0,00%	0,00%	47,50%	37,50%
Удовлетворены ли вы уровнем культуры общения, взаимодействия с коллегами, администрацией?	0,00%	0,00%	0,00%	32,50%	67,50%
Удовлетворены ли вы уровнем культуры общения, взаимодействия с родителями обучающихся?	0,00%	0,00%	2,50%	50,00%	47,50%
Удовлетворены ли вы уровнем культуры общения, взаимодействия с обучающимися колледжа?	2,50%	0,00%	0,00%	52,50%	45,00%
Удовлетворены ли вы объемом должностных обязанностей куратора?	20,00%	0,00%	10,00%	40,00%	30,00%
Удовлетворены ли заинтересованностью родителей, обучающихся в развитии у них мировоззренческих установок, включающих в себя: культуру, нравственность, духовность и др.?	10,00%	0,00%	12,50%	52,50%	25,00%
Удовлетворены ли вы организационной структурой?	2,50%	0,00%	1,07%	27,14%	69,29%

Информация, необходимая для эффективной работы, доводится до сведения педагогов вовремя?	0,00%	0,00%	0,00%	12,50%	87,50%
Удовлетворены ли вы организацией педагогических совещаний, советов?	0,00%	0,00%	0,00%	22,50%	77,50%
Удовлетворены ли вы организацией рабочего времени: рабочее время организовано рационально?	2,50%	0,00%	7,50%	32,50%	57,50%
Позиция администрации всегда согласована?	2,50%	0,00%	0,00%	22,50%	75,00%
Контроль за реализацией образовательного процесса систематичен, осуществляется демократично?	0,00%	0,00%	0,00%	27,50%	72,50%
Преподавателям предоставлено право участвовать в выработке и принятии управленческих решений, касающихся развития образовательного процесса?	2,50%	0,00%	0,00%	40,00%	57,50%
Администрация делает все необходимое для охраны здоровья и предупреждения перегрузок педагогического коллектива?	10,00%	0,00%	0,00%	32,50%	57,50%
Общий итог	2,57%	0,00%	1,25%	31,25%	64,93%



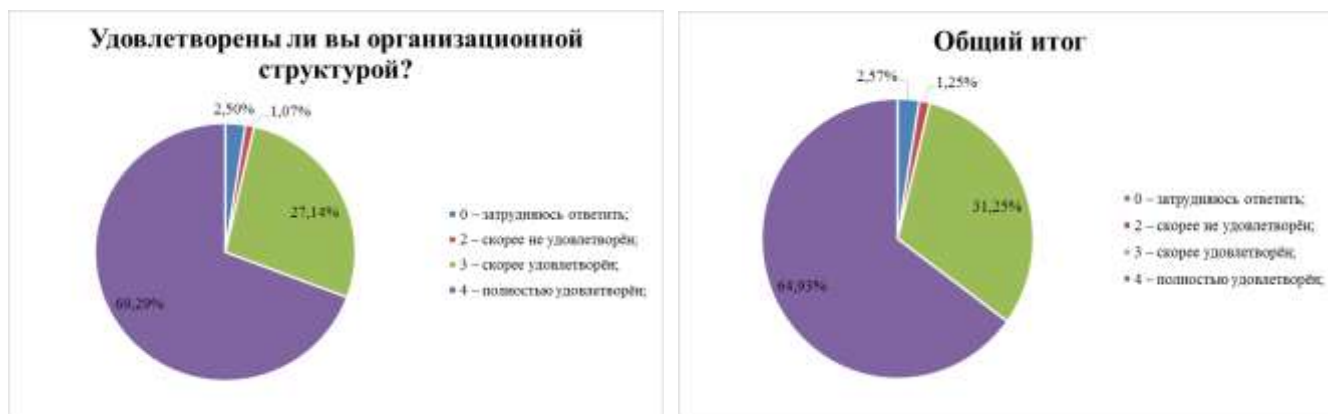


Рисунок 1 – 6 – Сводные результаты опроса педагогических работников

Результаты опроса педагогов образовательной программы 40.02.02 Правоохранительная деятельность

36 из 40 педагогов, принявших участие в опросе, обеспечивают освоение образовательной программы 40.02.02 Правоохранительная деятельность. Уровень удовлетворенности условиями и организацией образовательной деятельности составил **95,98%**. Сводные результаты представлены в таблице 2 и на рисунках 7 – 12.

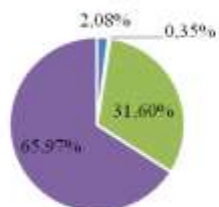
Таблица 2 – Результаты опроса педагогических работников образовательной программы 40.02.02 Правоохранительная деятельность в 2022-2023 уч. году

Вопросы	0 – затрудняюсь ответить	1 – полностью не удовлетворён	2 – скорее не удовлетворён	3 – скорее удовлетворён	4 – полностью удовлетворён
Удовлетворены ли вы своей профессиональной деятельностью?	2,08%	0,00%	0,35%	31,60%	65,97%
Используемые вами методы обучения обеспечивают успешное решение задач образовательного процесса, хороший результат?	2,78%	0,00%	0,00%	36,11%	61,11%
Вы удовлетворены отношением обучающихся к дисциплине, которую вы преподаете?	0,00%	0,00%	2,78%	58,33%	38,89%
Вы имеете возможность в процессе педагогической деятельности повышать свой профессиональный уровень?	0,00%	0,00%	0,00%	8,33%	91,67%
Вы испытываете потребность в профессиональном и личностном росте?	2,78%	0,00%	0,00%	38,89%	58,33%
Вы постоянно следите за передовым педагогическим опытом, стремитесь внедрить его с учетом изменяющихся образовательных потребностей обучающихся?	5,56%	0,00%	0,00%	36,11%	58,33%
Профессиональная деятельность приносит радость?	0,00%	0,00%	0,00%	41,67%	58,33%
В коллективе Вы ощущаете свою значимость, ценность: ваши достижения и успехи замечаются администрацией?	5,56%	0,00%	0,00%	19,44%	75,00%
Вам предоставлена возможность проявлять свои знания, умения, способности?	0,00%	0,00%	0,00%	13,89%	86,11%

Удовлетворены ли вы помощью администрации, оценкой вашего труда?	0,00%	0,00%	0,00%	23,15%	76,85%
Удовлетворены ли вы помощью, оказываемой вам директором, его заместителями?	0,00%	0,00%	0,00%	8,33%	91,67%
Удовлетворены ли вы качеством методической помощи?	0,00%	0,00%	0,00%	33,33%	66,67%
Удовлетворены ли вы оценкой вашего труда?	0,00%	0,00%	0,00%	27,78%	72,22%
Удовлетворены ли вы организацией образовательной деятельности?	1,11%	0,00%	1,11%	31,94%	65,83%
Удовлетворены ли вы обеспечением безопасности?	0,00%	0,00%	5,56%	27,78%	66,67%
Образовательный процесс соответствуют образовательной программе и полностью выполняется?	0,00%	0,00%	0,00%	16,67%	83,33%
Удовлетворены ли Вы содержанием образовательной программы?	0,00%	0,00%	0,00%	19,44%	80,56%
Удовлетворены ли Вы системой внутреннего контроля знаний?	0,00%	0,00%	0,00%	22,22%	77,78%
Удовлетворены ли Вы системой отчетности по результатам своей деятельности?	5,56%	0,00%	0,00%	19,44%	75,00%
Удовлетворены ли Вы системой дополнительных занятий для обучающихся?	5,56%	0,00%	2,78%	47,22%	44,44%
Удовлетворены ли Вы обеспечением условий для формирования у обучающихся общих и профессиональных компетенций?	0,00%	0,00%	0,00%	33,33%	66,67%
Удовлетворены ли вы санитарно-гигиеническим состоянием помещений?	0,00%	0,00%	0,00%	22,22%	77,78%
Удовлетворены ли вы материально-техническим оснащением?	0,00%	0,00%	2,78%	55,56%	41,67%
Удовлетворены ли вы оформлением помещений?	0,00%	0,00%	0,00%	55,56%	44,44%
Удовлетворены ли вы организацией воспитательной деятельности?	6,25%	0,00%	3,13%	44,44%	46,18%
Удовлетворены ли вы проводимыми внеурочными мероприятиями, которые интересны и полезны педагогам, обучающимся, родителям обучающихся?	0,00%	0,00%	0,00%	33,33%	66,67%
Удовлетворены ли вы содержанием и качеством проводимых мероприятий?	0,00%	0,00%	0,00%	27,78%	72,22%
Удовлетворены ли вы организацией работы кружков, клубов и секций?	13,89%	0,00%	0,00%	52,78%	33,33%
Удовлетворены ли вы уровнем культуры общения, взаимодействия с коллегами, администрацией?	0,00%	0,00%	0,00%	36,11%	63,89%
Удовлетворены ли вы уровнем культуры общения, взаимодействия с родителями обучающихся?	0,00%	0,00%	2,78%	55,56%	41,67%
Удовлетворены ли вы уровнем культуры общения, взаимодействия с обучающимися колледжа?	2,78%	0,00%	0,00%	55,56%	41,67%
Удовлетворены ли вы объемом должностных обязанностей	22,22%	0,00%	8,33%	41,67%	27,78%

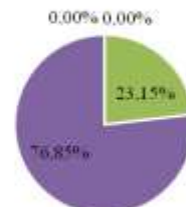
куратора?					
Удовлетворены ли заинтересованностью родителей, обучающихся в развитии у них мировоззренческих установок, включающих в себя: культуру, нравственность, духовность и др.?	11,11%	0,00%	13,89%	52,78%	22,22%
Удовлетворены ли вы организационной структурой?	2,78%	0,00%	1,19%	28,97%	67,06%
Информация, необходимая для эффективной работы, доводится до сведения педагогов вовремя?	0,00%	0,00%	0,00%	13,89%	86,11%
Удовлетворены ли вы организацией педагогических совещаний, советов?	0,00%	0,00%	0,00%	22,22%	77,78%
Удовлетворены ли вы организацией рабочего времени: рабочее время организовано рационально?	2,78%	0,00%	8,33%	33,33%	55,56%
Позиция администрации всегда согласована?	2,78%	0,00%	0,00%	25,00%	72,22%
Контроль за реализацией образовательного процесса систематичен, осуществляется демократично?	0,00%	0,00%	0,00%	30,56%	69,44%
Преподавателям предоставлено право участвовать в выработке и принятии управленческих решений, касающихся развития образовательного процесса?	2,78%	0,00%	0,00%	44,44%	52,78%
Администрация делает все необходимое для охраны здоровья и предупреждения перегрузок педагогического коллектива?	11,11%	0,00%	0,00%	33,33%	55,56%
Общий итог	2,70%	0,00%	1,31%	33,33%	62,65%

Удовлетворены ли вы своей профессиональной деятельностью?



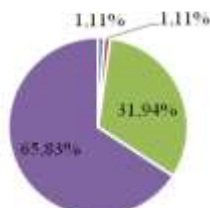
- 0 – затрудняюсь ответить
- 1 – скорее не удовлетворён
- 2 – скорее удовлетворён
- 3 – полностью удовлетворён

Удовлетворены ли вы помощью администрации, оценкой вашего труда?



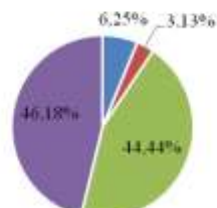
- 0 – затрудняюсь ответить
- 1 – скорее не удовлетворён
- 2 – скорее удовлетворён
- 3 – полностью удовлетворён

Удовлетворены ли вы организацией образовательной деятельности?



- 0 – затрудняюсь ответить
- 1 – скорее не удовлетворён
- 2 – скорее удовлетворён
- 3 – полностью удовлетворён

Удовлетворены ли вы организацией воспитательной деятельности?



- 0 – затрудняюсь ответить
- 1 – скорее не удовлетворён
- 2 – скорее удовлетворён
- 3 – полностью удовлетворён



Рисунок 7 – 12 – Сводные результаты опроса педагогов образовательной программы **40.02.02 Правоохранительная деятельность**

Результаты опроса педагогов образовательной программы **43.02.10 Туризм**

15 из 40 педагогов, принявших участие в опросе, обеспечивают освоение образовательной программы 43.02.10 Туризм. Уровень удовлетворенности условиями и организацией образовательной деятельности составил **94,44%**. Сводные результаты представлены в таблице 3 и на рисунках 13 – 18.

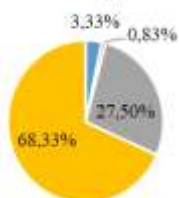
Таблица 3 – Результаты опроса педагогических работников образовательной программы 43.02.10 Туризм в 2022-2023 уч. году

Вопросы	0 – затрудняюсь ответить	1 – полностью не удовлетворён	2 – скорее не удовлетворён	3 – скорее удовлетворён	4 – полностью удовлетворён
Удовлетворены ли вы своей профессиональной деятельностью?	3,33%	0,00%	0,83%	27,50%	68,33%
Используемые вами методы обучения обеспечивают успешное решение задач образовательного процесса, хороший результат?	6,67%	0,00%	0,00%	33,33%	60,00%
Вы удовлетворены отношением обучающихся к дисциплине, которую вы преподаете?	0,00%	0,00%	6,67%	53,33%	40,00%
Вы имеете возможность в процессе педагогической деятельности повышать свой профессиональный уровень?	0,00%	0,00%	0,00%	6,67%	93,33%
Вы испытываете потребность в профессиональном и личностном росте?	6,67%	0,00%	0,00%	20,00%	73,33%
Вы постоянно следите за передовым педагогическим опытом, стремитесь внедрить его с учетом изменяющихся образовательных потребностей обучающихся?	6,67%	0,00%	0,00%	33,33%	60,00%
Профессиональная деятельность приносит радость?	0,00%	0,00%	0,00%	33,33%	66,67%
В коллективе Вы ощущаете свою значимость, ценность: ваши достижения и успехи замечаются администрацией?	6,67%	0,00%	0,00%	20,00%	73,33%
Вам предоставлена возможность проявлять свои знания, умения, способности?	0,00%	0,00%	0,00%	20,00%	80,00%

Удовлетворены ли вы помощью администрации, оценкой вашего труда?	0,00%	0,00%	0,00%	20,00%	80,00%
Удовлетворены ли вы помощью, оказываемой вам директором, его заместителями?	0,00%	0,00%	0,00%	6,67%	93,33%
Удовлетворены ли вы качеством методической помощи?	0,00%	0,00%	0,00%	33,33%	66,67%
Удовлетворены ли вы оценкой вашего труда?	0,00%	0,00%	0,00%	20,00%	80,00%
Удовлетворены ли вы организацией образовательной деятельности?	2,00%	0,00%	0,67%	33,33%	64,00%
Удовлетворены ли вы обеспечением безопасности?	0,00%	0,00%	6,67%	26,67%	66,67%
Образовательный процесс соответствуют образовательной программе и полностью выполняется?	0,00%	0,00%	0,00%	20,00%	80,00%
Удовлетворены ли Вы содержанием образовательной программы?	0,00%	0,00%	0,00%	20,00%	80,00%
Удовлетворены ли Вы системой внутреннего контроля знаний?	0,00%	0,00%	0,00%	26,67%	73,33%
Удовлетворены ли Вы системой отчетности по результатам своей деятельности?	6,67%	0,00%	0,00%	20,00%	73,33%
Удовлетворены ли Вы системой дополнительных занятий для обучающихся?	13,33%	0,00%	0,00%	53,33%	33,33%
Удовлетворены ли Вы обеспечением условий для формирования у обучающихся общих и профессиональных компетенций?	0,00%	0,00%	0,00%	26,67%	73,33%
Удовлетворены ли вы санитарно-гигиеническим состоянием помещений?	0,00%	0,00%	0,00%	33,33%	66,67%
Удовлетворены ли вы материально-техническим оснащением?	0,00%	0,00%	0,00%	60,00%	40,00%
Удовлетворены ли вы оформлением помещений?	0,00%	0,00%	0,00%	46,67%	53,33%
Удовлетворены ли вы организацией воспитательной деятельности?	8,33%	0,00%	4,17%	37,50%	50,00%
Удовлетворены ли вы проводимыми внеурочными мероприятиями, которые интересны и полезны педагогам, обучающимся, родителям обучающихся?	0,00%	0,00%	0,00%	40,00%	60,00%
Удовлетворены ли вы содержанием и качеством проводимых мероприятий?	0,00%	0,00%	0,00%	26,67%	73,33%
Удовлетворены ли вы организацией работы кружков, клубов и секций?	26,67%	0,00%	0,00%	40,00%	33,33%
Удовлетворены ли вы уровнем культуры общения, взаимодействия с коллегами, администрацией?	0,00%	0,00%	0,00%	33,33%	66,67%
Удовлетворены ли вы уровнем культуры общения, взаимодействия с родителями обучающихся?	0,00%	0,00%	0,00%	46,67%	53,33%
Удовлетворены ли вы уровнем культуры общения, взаимодействия с обучающимися колледжа?	0,00%	0,00%	0,00%	40,00%	60,00%
Удовлетворены ли вы объемом должностных обязанностей	26,67%	0,00%	13,33%	26,67%	33,33%

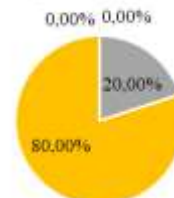
куратора?					
Удовлетворены ли заинтересованностью родителей, обучающихся в развитии у них мировоззренческих установок, включающих в себя: культуру, нравственность, духовность и др.?	13,33%	0,00%	20,00%	46,67%	20,00%
Удовлетворены ли вы организационной структурой?	3,81%	0,00%	1,90%	27,62%	66,67%
Информация, необходимая для эффективной работы, доводится до сведения педагогов вовремя?	0,00%	0,00%	0,00%	13,33%	86,67%
Удовлетворены ли вы организацией педагогических совещаний, советов?	0,00%	0,00%	0,00%	26,67%	73,33%
Удовлетворены ли вы организацией рабочего времени: рабочее время организовано рационально?	0,00%	0,00%	13,33%	33,33%	53,33%
Позиция администрации всегда согласована?	6,67%	0,00%	0,00%	20,00%	73,33%
Контроль за реализацией образовательного процесса систематичен, осуществляется демократично?	0,00%	0,00%	0,00%	20,00%	80,00%
Преподавателям предоставлено право участвовать в выработке и принятии управленческих решений, касающихся развития образовательного процесса?	6,67%	0,00%	0,00%	46,67%	46,67%
Администрация делает все необходимое для охраны здоровья и предупреждения перегрузок педагогического коллектива?	13,33%	0,00%	0,00%	33,33%	53,33%
Общий итог	3,89%	0,00%	1,67%	30,74%	63,70%

Удовлетворены ли вы своей профессиональной деятельностью?



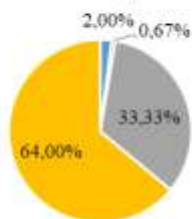
0 – затрудняюсь ответить; 1 – скорее не удовлетворён;
2 – скорее удовлетворён; 3 – полностью удовлетворён; 4 – полностью удовлетворён;

Удовлетворены ли вы помощью администрации, оценкой вашего труда?



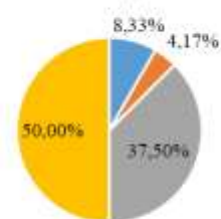
0 – затрудняюсь ответить; 1 – скорее не удовлетворён;
2 – скорее удовлетворён; 3 – полностью удовлетворён; 4 – полностью удовлетворён;

Удовлетворены ли вы организацией образовательной деятельности?



0 – затрудняюсь ответить; 1 – скорее не удовлетворён;
2 – скорее удовлетворён; 3 – полностью удовлетворён; 4 – полностью удовлетворён;

Удовлетворены ли вы организацией воспитательной деятельности?



0 – затрудняюсь ответить; 1 – скорее не удовлетворён;
2 – скорее удовлетворён; 3 – полностью удовлетворён; 4 – полностью удовлетворён;



Рисунок 13 – 18 – Сводные результаты опроса педагогов образовательной программы **43.02.10 Туризм**

Результаты опроса педагогов образовательной программы **43.02.11 Гостиничный сервис**

12 из 40 педагогов, принявших участие в опросе, обеспечивают освоение образовательной программы 43.02.11 Гостиничный сервис. Уровень удовлетворенности условиями и организацией образовательной деятельности составил **93,29%**. Сводные результаты представлены в таблице 4 и на рисунках 19 – 24.

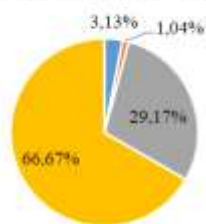
Таблица 4 – Результаты опроса педагогических работников образовательной программы 43.02.11 Гостиничный сервис в 2022-2023 уч. году

Вопросы	0 – затрудняюсь ответить	1 – полностью не удовлетворён	2 – скорее не удовлетворён	3 – скорее удовлетворён	4 – полностью удовлетворён
Удовлетворены ли вы своей профессиональной деятельностью?	3,13%	0,00%	1,04%	29,17%	66,67%
Используемые вами методы обучения обеспечивают успешное решение задач образовательного процесса, хороший результат?	8,33%	0,00%	0,00%	33,33%	58,33%
Вы удовлетворены отношением обучающихся к дисциплине, которую вы преподаете?	0,00%	0,00%	8,33%	50,00%	41,67%
Вы имеете возможность в процессе педагогической деятельности повышать свой профессиональный уровень?	0,00%	0,00%	0,00%	8,33%	91,67%
Вы испытываете потребность в профессиональном и личностном росте?	8,33%	0,00%	0,00%	25,00%	66,67%
Вы постоянно следите за передовым педагогическим опытом, стремитесь внедрить его с учетом изменяющихся образовательных потребностей обучающихся?	0,00%	0,00%	0,00%	41,67%	58,33%
Профессиональная деятельность приносит радость?	0,00%	0,00%	0,00%	41,67%	58,33%
В коллективе Вы ощущаете свою значимость, ценность: ваши достижения и успехи замечаются администрацией?	8,33%	0,00%	0,00%	16,67%	75,00%
Вам предоставлена возможность проявлять свои знания, умения, способности?	0,00%	0,00%	0,00%	16,67%	83,33%

Удовлетворены ли вы помощью администрации, оценкой вашего труда?	0,00%	0,00%	0,00%	22,22%	77,78%
Удовлетворены ли вы помощью, оказываемой вам директором, его заместителями?	0,00%	0,00%	0,00%	8,33%	91,67%
Удовлетворены ли вы качеством методической помощи?	0,00%	0,00%	0,00%	33,33%	66,67%
Удовлетворены ли вы оценкой вашего труда?	0,00%	0,00%	0,00%	25,00%	75,00%
Удовлетворены ли вы организацией образовательной деятельности?	1,67%	0,00%	0,83%	34,17%	63,33%
Удовлетворены ли вы обеспечением безопасности?	0,00%	0,00%	8,33%	25,00%	66,67%
Образовательный процесс соответствуют образовательной программе и полностью выполняется?	0,00%	0,00%	0,00%	25,00%	75,00%
Удовлетворены ли Вы содержанием образовательной программы?	0,00%	0,00%	0,00%	25,00%	75,00%
Удовлетворены ли Вы системой внутреннего контроля знаний?	0,00%	0,00%	0,00%	33,33%	66,67%
Удовлетворены ли Вы системой отчетности по результатам своей деятельности?	8,33%	0,00%	0,00%	8,33%	83,33%
Удовлетворены ли Вы системой дополнительных занятий для обучающихся?	8,33%	0,00%	0,00%	58,33%	33,33%
Удовлетворены ли Вы обеспечением условий для формирования у обучающихся общих и профессиональных компетенций?	0,00%	0,00%	0,00%	33,33%	66,67%
Удовлетворены ли вы санитарно-гигиеническим состоянием помещений?	0,00%	0,00%	0,00%	33,33%	66,67%
Удовлетворены ли вы материально-техническим оснащением?	0,00%	0,00%	0,00%	58,33%	41,67%
Удовлетворены ли вы оформлением помещений?	0,00%	0,00%	0,00%	41,67%	58,33%
Удовлетворены ли вы организацией воспитательной деятельности?	10,42%	0,00%	4,17%	42,71%	42,71%
Удовлетворены ли вы проводимыми внеурочными мероприятиями, которые интересны и полезны педагогам, обучающимся, родителям обучающихся?	0,00%	0,00%	0,00%	50,00%	50,00%
Удовлетворены ли вы содержанием и качеством проводимых мероприятий?	0,00%	0,00%	0,00%	41,67%	58,33%
Удовлетворены ли вы организацией работы кружков, клубов и секций?	25,00%	0,00%	0,00%	50,00%	25,00%
Удовлетворены ли вы уровнем культуры общения, взаимодействия с коллегами, администрацией?	0,00%	0,00%	0,00%	41,67%	58,33%
Удовлетворены ли вы уровнем культуры общения, взаимодействия с родителями обучающихся?	0,00%	0,00%	0,00%	50,00%	50,00%
Удовлетворены ли вы уровнем культуры общения, взаимодействия с обучающимися колледжа?	8,33%	0,00%	0,00%	25,00%	66,67%
Удовлетворены ли вы объемом должностных обязанностей	33,33%	0,00%	16,67%	33,33%	16,67%

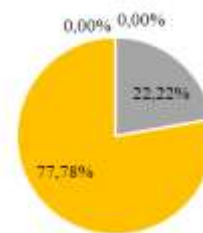
куратора?					
Удовлетворены ли заинтересованностью родителей, обучающихся в развитии у них мировоззренческих установок, включающих в себя: культуру, нравственность, духовность и др.?	16,67%	0,00%	16,67%	50,00%	16,67%
Удовлетворены ли вы организационной структурой?	7,14%	0,00%	2,38%	34,52%	55,95%
Информация, необходимая для эффективной работы, доводится до сведения педагогов вовремя?	0,00%	0,00%	0,00%	16,67%	83,33%
Удовлетворены ли вы организацией педагогических совещаний, советов?	0,00%	0,00%	0,00%	33,33%	66,67%
Удовлетворены ли вы организацией рабочего времени: рабочее время организовано рационально?	8,33%	0,00%	16,67%	41,67%	33,33%
Позиция администрации всегда согласована?	8,33%	0,00%	0,00%	16,67%	75,00%
Контроль за реализацией образовательного процесса систематичен, осуществляется демократично?	0,00%	0,00%	0,00%	33,33%	66,67%
Преподавателям предоставлено право участвовать в выработке и принятии управленческих решений, касающихся развития образовательного процесса?	8,33%	0,00%	0,00%	58,33%	33,33%
Администрация делает все необходимое для охраны здоровья и предупреждения перегрузок педагогического коллектива?	25,00%	0,00%	0,00%	41,67%	33,33%
Общий итог	4,86%	0,00%	1,85%	34,03%	59,26%

Удовлетворены ли вы своей профессиональной деятельностью?



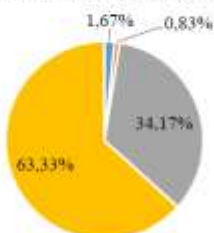
- * 0 – затрудняюсь ответить;
- * 1 – скорее не удовлетворён;
- * 2 – скорее удовлетворён;
- * 3 – полностью удовлетворён;
- * 4 – затрудняюсь ответить;

Удовлетворены ли вы помощью администрации, оценкой вашего труда?



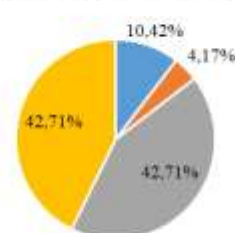
- * 0 – затрудняюсь ответить;
- * 1 – скорее не удовлетворён;
- * 2 – скорее удовлетворён;
- * 3 – полностью удовлетворён;
- * 4 – затрудняюсь ответить;

Удовлетворены ли вы организацией образовательной деятельности?



- * 0 – затрудняюсь ответить;
- * 1 – скорее не удовлетворён;
- * 2 – скорее удовлетворён;
- * 3 – полностью удовлетворён;
- * 4 – затрудняюсь ответить;

Удовлетворены ли вы организацией воспитательной деятельности?



- * 0 – затрудняюсь ответить;
- * 1 – скорее не удовлетворён;
- * 2 – скорее удовлетворён;
- * 3 – полностью удовлетворён;
- * 4 – затрудняюсь ответить;




Рисунок 19 – 24 – Сводные результаты опроса педагогов образовательной программы **43.02.11 Гостиничный сервис**

Результаты опроса педагогов образовательной программы **38.02.01 Экономика и бухгалтерский учет (по отраслям)**

11 из 40 педагогов, принявших участие в опросе, обеспечивают освоение образовательной программы 38.02.01 Экономика и бухгалтерский учет (по отраслям). Уровень удовлетворенности условиями и организацией образовательной деятельности составил **94,19%**. Сводные результаты представлены в таблице 5 и на рисунках 25 – 30.

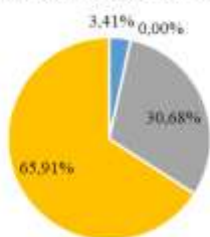
Таблица 5 – Результаты опроса педагогических работников образовательной программы 38.02.01 Экономика и бухгалтерский учет (по отраслям) в 2022-2023 уч. году

Вопросы	0 – затрудняюсь ответить	1 – полностью не удовлетворён	2 – скорее не удовлетворён	3 – скорее удовлетворён	4 – полностью удовлетворён
Удовлетворены ли вы своей профессиональной деятельностью?	3,41%	0,00%	0,00%	30,68%	65,91%
Используемые вами методы обучения обеспечивают успешное решение задач образовательного процесса, хороший результат?	9,09%	0,00%	0,00%	27,27%	63,64%
Вы удовлетворены отношением обучающихся к дисциплине, которую вы преподаете?	0,00%	0,00%	0,00%	63,64%	36,36%
Вы имеете возможность в процессе педагогической деятельности повышать свой профессиональный уровень?	0,00%	0,00%	0,00%	9,09%	90,91%
Вы испытываете потребность в профессиональном и личностном росте?	9,09%	0,00%	0,00%	27,27%	63,64%
Вы постоянно следите за передовым педагогическим опытом, стремитесь внедрить его с учетом изменяющихся образовательных потребностей обучающихся?	0,00%	0,00%	0,00%	45,45%	54,55%
Профессиональная деятельность приносит радость?	0,00%	0,00%	0,00%	36,36%	63,64%
В коллективе Вы ощущаете свою значимость, ценность: ваши достижения и успехи замечаются администрацией?	9,09%	0,00%	0,00%	18,18%	72,73%
Вам предоставлена возможность проявлять свои знания, умения, способности?	0,00%	0,00%	0,00%	18,18%	81,82%

Удовлетворены ли вы помощью администрации, оценкой вашего труда?	0,00%	0,00%	0,00%	24,24%	75,76%
Удовлетворены ли вы помощью, оказываемой вам директором, его заместителями?	0,00%	0,00%	0,00%	9,09%	90,91%
Удовлетворены ли вы качеством методической помощи?	0,00%	0,00%	0,00%	27,27%	72,73%
Удовлетворены ли вы оценкой вашего труда?	0,00%	0,00%	0,00%	36,36%	63,64%
Удовлетворены ли вы организацией образовательной деятельности?	1,82%	0,00%	0,00%	32,73%	65,45%
Удовлетворены ли вы обеспечением безопасности?	0,00%	0,00%	0,00%	36,36%	63,64%
Образовательный процесс соответствуют образовательной программе и полностью выполняется?	0,00%	0,00%	0,00%	18,18%	81,82%
Удовлетворены ли Вы содержанием образовательной программы?	0,00%	0,00%	0,00%	27,27%	72,73%
Удовлетворены ли Вы системой внутреннего контроля знаний?	0,00%	0,00%	0,00%	36,36%	63,64%
Удовлетворены ли Вы системой отчетности по результатам своей деятельности?	9,09%	0,00%	0,00%	18,18%	72,73%
Удовлетворены ли Вы системой дополнительных занятий для обучающихся?	9,09%	0,00%	0,00%	45,45%	45,45%
Удовлетворены ли Вы обеспечением условий для формирования у обучающихся общих и профессиональных компетенций?	0,00%	0,00%	0,00%	36,36%	63,64%
Удовлетворены ли вы санитарно-гигиеническим состоянием помещений?	0,00%	0,00%	0,00%	27,27%	72,73%
Удовлетворены ли вы материально-техническим оснащением?	0,00%	0,00%	0,00%	54,55%	45,45%
Удовлетворены ли вы оформлением помещений?	0,00%	0,00%	0,00%	27,27%	72,73%
Удовлетворены ли вы организацией воспитательной деятельности?	7,95%	0,00%	3,41%	43,18%	45,45%
Удовлетворены ли вы проводимыми внеурочными мероприятиями, которые интересны и полезны педагогам, обучающимся, родителям обучающихся?	0,00%	0,00%	0,00%	36,36%	63,64%
Удовлетворены ли вы содержанием и качеством проводимых мероприятий?	0,00%	0,00%	0,00%	27,27%	72,73%
Удовлетворены ли вы организацией работы кружков, клубов и секций?	27,27%	0,00%	0,00%	54,55%	18,18%
Удовлетворены ли вы уровнем культуры общения, взаимодействия с коллегами, администрацией?	0,00%	0,00%	0,00%	27,27%	72,73%
Удовлетворены ли вы уровнем культуры общения, взаимодействия с родителями обучающихся?	0,00%	0,00%	0,00%	45,45%	54,55%
Удовлетворены ли вы уровнем культуры общения, взаимодействия с обучающимися колледжа?	0,00%	0,00%	0,00%	54,55%	45,45%
Удовлетворены ли вы объемом должностных обязанностей	27,27%	0,00%	18,18%	36,36%	18,18%

куратора?					
Удовлетворены ли заинтересованностью родителей, обучающихся в развитии у них мировоззренческих установок, включающих в себя: культуру, нравственность, духовность и др.?	9,09%	0,00%	9,09%	63,64%	18,18%
Удовлетворены ли вы организационной структурой?	7,79%	0,00%	2,60%	33,77%	55,84%
Информация, необходимая для эффективной работы, доводится до сведения педагогов вовремя?	0,00%	0,00%	0,00%	18,18%	81,82%
Удовлетворены ли вы организацией педагогических совещаний, советов?	0,00%	0,00%	0,00%	45,45%	54,55%
Удовлетворены ли вы организацией рабочего времени: рабочее время организовано рационально?	9,09%	0,00%	18,18%	27,27%	45,45%
Позиция администрации всегда согласована?	9,09%	0,00%	0,00%	27,27%	63,64%
Контроль за реализацией образовательного процесса систематичен, осуществляется демократично?	0,00%	0,00%	0,00%	36,36%	63,64%
Преподавателям предоставлено право участвовать в выработке и принятии управленческих решений, касающихся развития образовательного процесса?	9,09%	0,00%	0,00%	54,55%	36,36%
Администрация делает все необходимое для охраны здоровья и предупреждения перегрузок педагогического коллектива?	27,27%	0,00%	0,00%	27,27%	45,45%
Общий итог	4,55%	0,00%	1,26%	34,09%	60,10%

Удовлетворены ли вы своей профессиональной деятельностью?



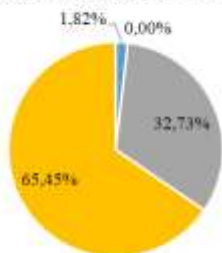
• 0 – затрудняюсь ответить; • 2 – скорее не удовлетворён;
• 3 – скорее удовлетворён; • 4 – полностью удовлетворён;

Удовлетворены ли вы помощью администрации, оценкой вашего труда?



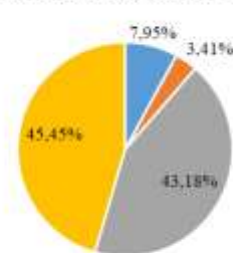
• 0 – затрудняюсь ответить; • 2 – скорее не удовлетворён;
• 3 – скорее удовлетворён; • 4 – полностью удовлетворён;

Удовлетворены ли вы организацией образовательной деятельности?



• 0 – затрудняюсь ответить; • 2 – скорее не удовлетворён;
• 3 – скорее удовлетворён; • 4 – полностью удовлетворён;

Удовлетворены ли вы организацией воспитательной деятельности?



• 0 – затрудняюсь ответить; • 2 – скорее не удовлетворён;
• 3 – скорее удовлетворён; • 4 – полностью удовлетворён;



Рисунок 25 – 30 – Сводные результаты опроса педагогов образовательной программы **38.02.01 Экономика и бухгалтерский учет (по отраслям)**

Результаты опроса педагогов образовательной программы **09.02.07 Информационные системы и программирование**

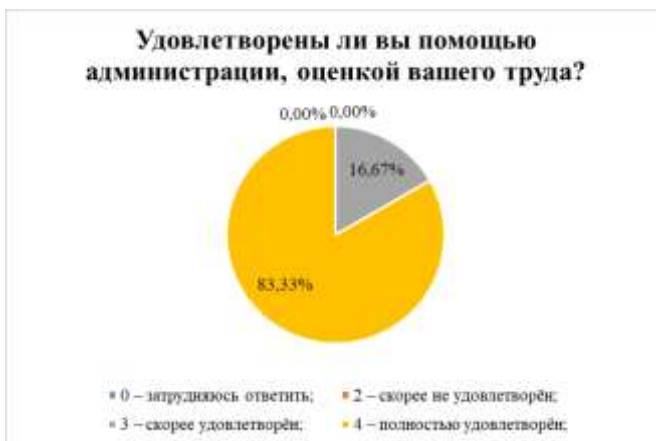
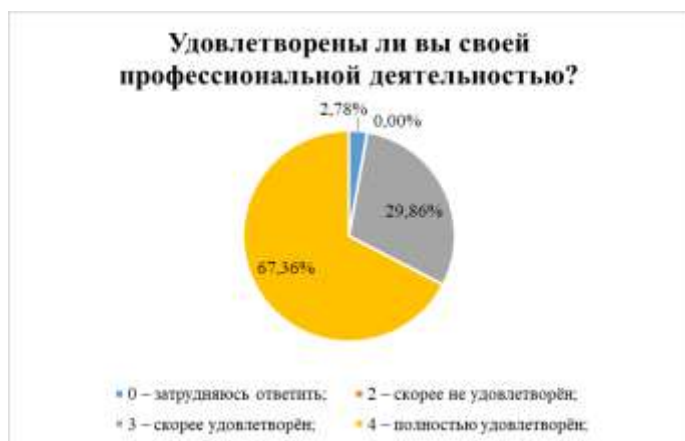
18 из 40 педагогов, принявших участие в опросе, обеспечивают освоение образовательной программы 09.02.07 Информационные системы и программирование. Уровень удовлетворенности условиями и организацией образовательной деятельности составил **95,22%**. Сводные результаты представлены в таблице 6 и на рисунках 31 – 36.

Таблица 6 – Результаты опроса педагогических работников образовательной программы 09.02.07 Информационные системы и программирование в 2022-2023 уч. году

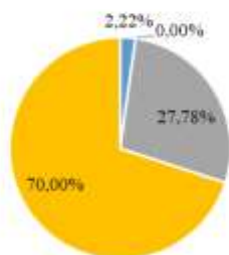
Вопросы	0 – затрудняюсь ответить	1 – полностью не удовлетворён	2 – скорее не удовлетворён	3 – скорее удовлетворён	4 – полностью удовлетворён
Удовлетворены ли вы своей профессиональной деятельностью?	2,78%	0,00%	0,00%	29,86%	67,36%
Используемые вами методы обучения обеспечивают успешное решение задач образовательного процесса, хороший результат?	5,56%	0,00%	0,00%	27,78%	66,67%
Вы удовлетворены отношением обучающихся к дисциплине, которую вы преподаете?	0,00%	0,00%	0,00%	55,56%	44,44%
Вы имеете возможность в процессе педагогической деятельности повышать свой профессиональный уровень?	0,00%	0,00%	0,00%	5,56%	94,44%
Вы испытываете потребность в профессиональном и личностном росте?	5,56%	0,00%	0,00%	33,33%	61,11%
Вы постоянно следите за передовым педагогическим опытом, стремитесь внедрить его с учетом изменяющихся образовательных потребностей обучающихся?	5,56%	0,00%	0,00%	33,33%	61,11%
Профессиональная деятельность приносит радость?	0,00%	0,00%	0,00%	44,44%	55,56%
В коллективе Вы ощущаете свою значимость, ценность: ваши достижения и успехи замечаются администрацией?	5,56%	0,00%	0,00%	22,22%	72,22%

Вам предоставлена возможность проявлять свои знания, умения, способности?	0,00%	0,00%	0,00%	16,67%	83,33%
Удовлетворены ли вы помощью администрации, оценкой вашего труда?	0,00%	0,00%	0,00%	16,67%	83,33%
Удовлетворены ли вы помощью, оказываемой вам директором, его заместителями?	0,00%	0,00%	0,00%	5,56%	94,44%
Удовлетворены ли вы качеством методической помощи?	0,00%	0,00%	0,00%	22,22%	77,78%
Удовлетворены ли вы оценкой вашего труда?	0,00%	0,00%	0,00%	22,22%	77,78%
Удовлетворены ли вы организацией образовательной деятельности?	2,22%	0,00%	0,00%	27,78%	70,00%
Удовлетворены ли вы обеспечением безопасности?	0,00%	0,00%	0,00%	27,78%	72,22%
Образовательный процесс соответствуют образовательной программе и полностью выполняется?	0,00%	0,00%	0,00%	11,11%	88,89%
Удовлетворены ли Вы содержанием образовательной программы?	0,00%	0,00%	0,00%	22,22%	77,78%
Удовлетворены ли Вы системой внутреннего контроля знаний?	0,00%	0,00%	0,00%	22,22%	77,78%
Удовлетворены ли Вы системой отчетности по результатам своей деятельности?	5,56%	0,00%	0,00%	22,22%	72,22%
Удовлетворены ли Вы системой дополнительных занятий для обучающихся?	16,67%	0,00%	0,00%	38,89%	44,44%
Удовлетворены ли Вы обеспечением условий для формирования у обучающихся общих и профессиональных компетенций?	0,00%	0,00%	0,00%	22,22%	77,78%
Удовлетворены ли вы санитарно-гигиеническим состоянием помещений?	0,00%	0,00%	0,00%	16,67%	83,33%
Удовлетворены ли вы материально-техническим оснащением?	0,00%	0,00%	0,00%	61,11%	38,89%
Удовлетворены ли вы оформлением помещений?	0,00%	0,00%	0,00%	33,33%	66,67%
Удовлетворены ли вы организацией воспитательной деятельности?	8,33%	0,00%	2,08%	39,58%	50,00%
Удовлетворены ли вы проводимыми внеурочными мероприятиями, которые интересны и полезны педагогам, обучающимся, родителям обучающихся?	0,00%	0,00%	0,00%	33,33%	66,67%
Удовлетворены ли вы содержанием и качеством проводимых мероприятий?	0,00%	0,00%	0,00%	27,78%	72,22%
Удовлетворены ли вы организацией работы кружков, клубов и секций?	22,22%	0,00%	0,00%	44,44%	33,33%
Удовлетворены ли вы уровнем культуры общения, взаимодействия с коллегами, администрацией?	0,00%	0,00%	0,00%	22,22%	77,78%
Удовлетворены ли вы уровнем культуры общения, взаимодействия с родителями обучающихся?	0,00%	0,00%	0,00%	38,89%	61,11%
Удовлетворены ли вы уровнем культуры общения, взаимодействия	5,56%	0,00%	0,00%	44,44%	50,00%

с обучающимися колледжа?					
Удовлетворены ли вы объемом должностных обязанностей куратора?	27,78%	0,00%	11,11%	44,44%	16,67%
Удовлетворены ли заинтересованностью родителей, обучающихся в развитии у них мировоззренческих установок, включающих в себя: культуру, нравственность, духовность и др.?	11,11%	0,00%	5,56%	61,11%	22,22%
Удовлетворены ли вы организационной структурой?	4,76%	0,00%	1,59%	23,81%	69,84%
Информация, необходимая для эффективной работы, доводится до сведения педагогов вовремя?	0,00%	0,00%	0,00%	11,11%	88,89%
Удовлетворены ли вы организацией педагогических совещаний, советов?	0,00%	0,00%	0,00%	27,78%	72,22%
Удовлетворены ли вы организацией рабочего времени: рабочее время организовано рационально?	5,56%	0,00%	11,11%	22,22%	61,11%
Позиция администрации всегда согласована?	5,56%	0,00%	0,00%	16,67%	77,78%
Контроль за реализацией образовательного процесса систематичен, осуществляется демократично?	0,00%	0,00%	0,00%	22,22%	77,78%
Преподавателям предоставлено право участвовать в выработке и принятии управленческих решений, касающихся развития образовательного процесса?	5,56%	0,00%	0,00%	44,44%	50,00%
Администрация делает все необходимое для охраны здоровья и предупреждения перегрузок педагогического коллектива?	16,67%	0,00%	0,00%	22,22%	61,11%
Общий итог	4,01%	0,00%	0,77%	29,17%	66,05%

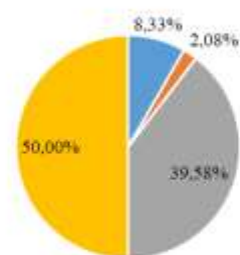


Удовлетворены ли вы организацией образовательной деятельности?



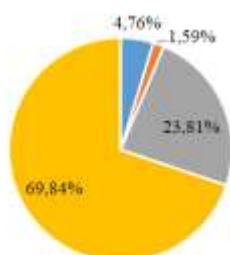
0 – затрудняюсь ответить; 1 – скорее не удовлетворён;
2 – скорее удовлетворён; 3 – полностью удовлетворён.

Удовлетворены ли вы организацией воспитательной деятельности?



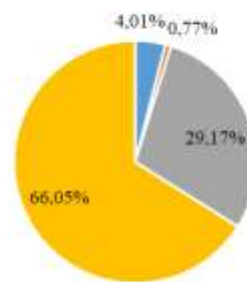
0 – затрудняюсь ответить; 1 – скорее не удовлетворён;
2 – скорее удовлетворён; 3 – полностью удовлетворён.

Удовлетворены ли вы организационной структурой?



0 – затрудняюсь ответить; 1 – скорее не удовлетворён;
2 – скорее удовлетворён; 3 – полностью удовлетворён.

Общий итог



0 – затрудняюсь ответить; 1 – скорее не удовлетворён;
2 – скорее удовлетворён; 3 – полностью удовлетворён.

Рисунок 31 – 36 – Сводные результаты опроса педагогов образовательной программы 09.02.07 Информационные системы и программирование